

【管理者権限確認】

行いたい操作は、Windows の管理者権限が必要だと聞きました。

Windows の管理者権限が必要な操作がある場合、該当ユーザーの Windows アカウントに管理者権限があるかどうか確認してください。

Windows アカウントに管理者権限があるかどうかは、コントロールパネルから確認することができます。

キーワード: 管理者権限、コントロールパネル、ユーザー アカウント、Administrator

登録日: 2017/11/1

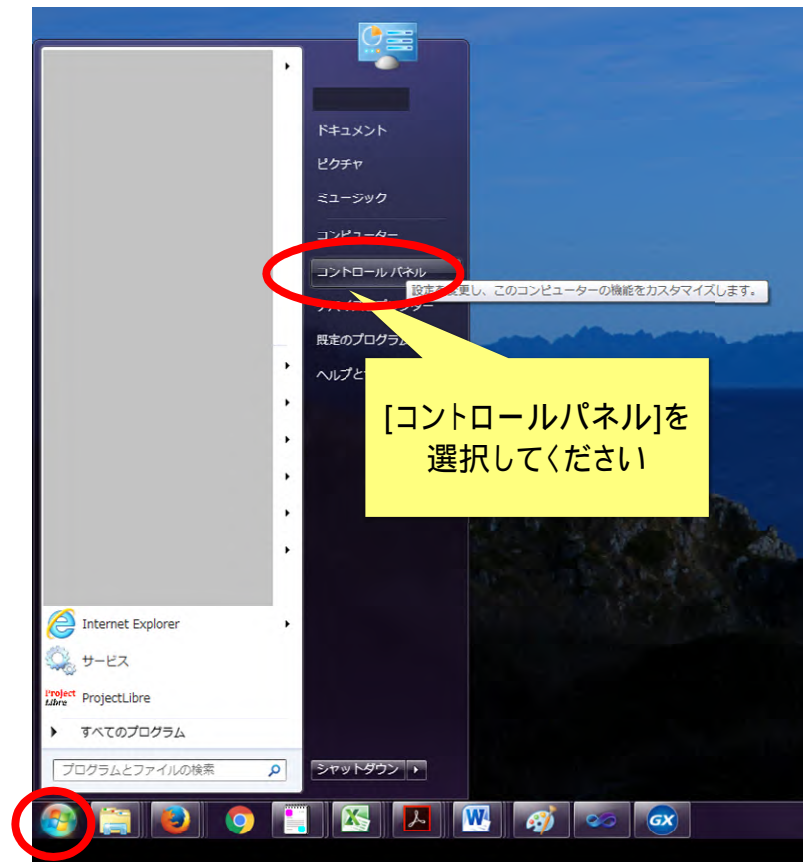
最終更新日: 2020/11/30

目次

1. 管理者権限の確認方法【Windows 7】の場合..... 2
2. 管理者権限の確認方法【Windows 10】の場合..... 6

1. 管理者権限の確認方法【Windows 7】の場合

(1)[スタートボタン(デスクトップ画面左下 Windows ボタン)]-[コントロールパネル]を選択してください。

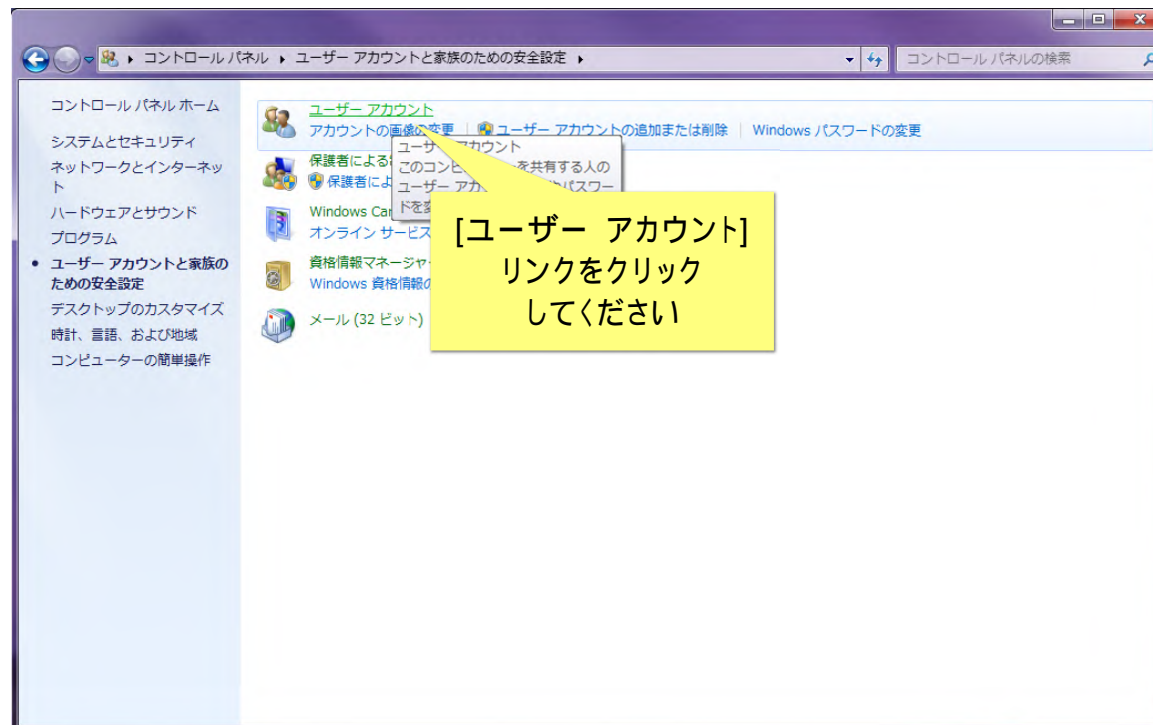


(2) [ユーザー アカウントと家族のための安全設定]リンクをクリックしてください。



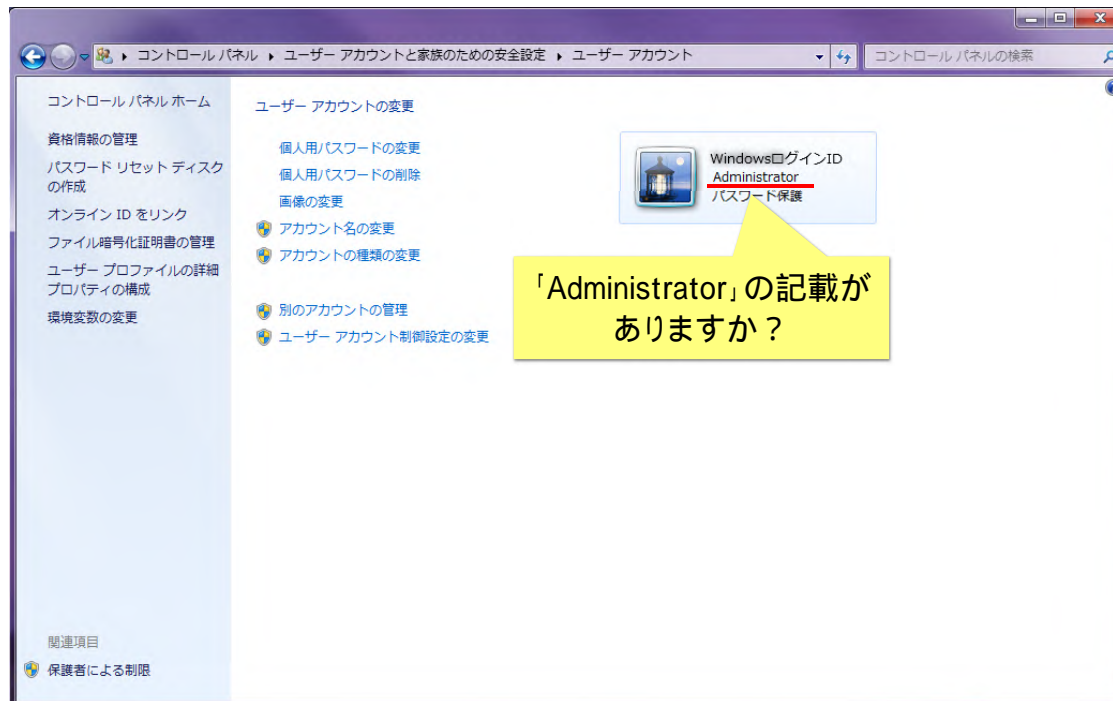
表示方法が「カテゴリ」の場合の操作です。

(3) [ユーザー アカウント]リンクをクリックしてください。



表示方法が「カテゴリ」の場合の操作です。

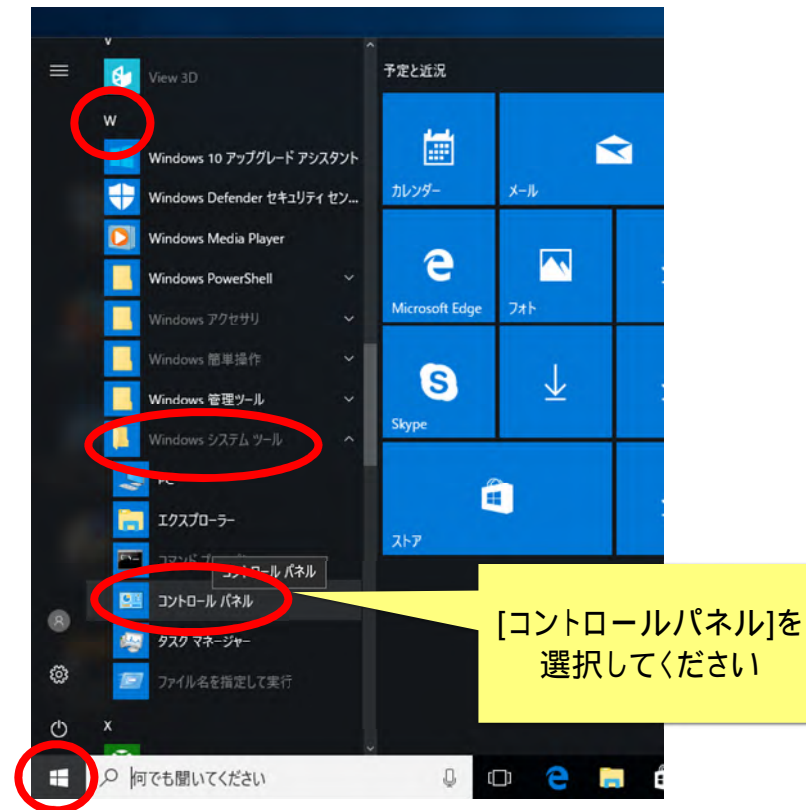
(4) ユーザーのグループを確認します。



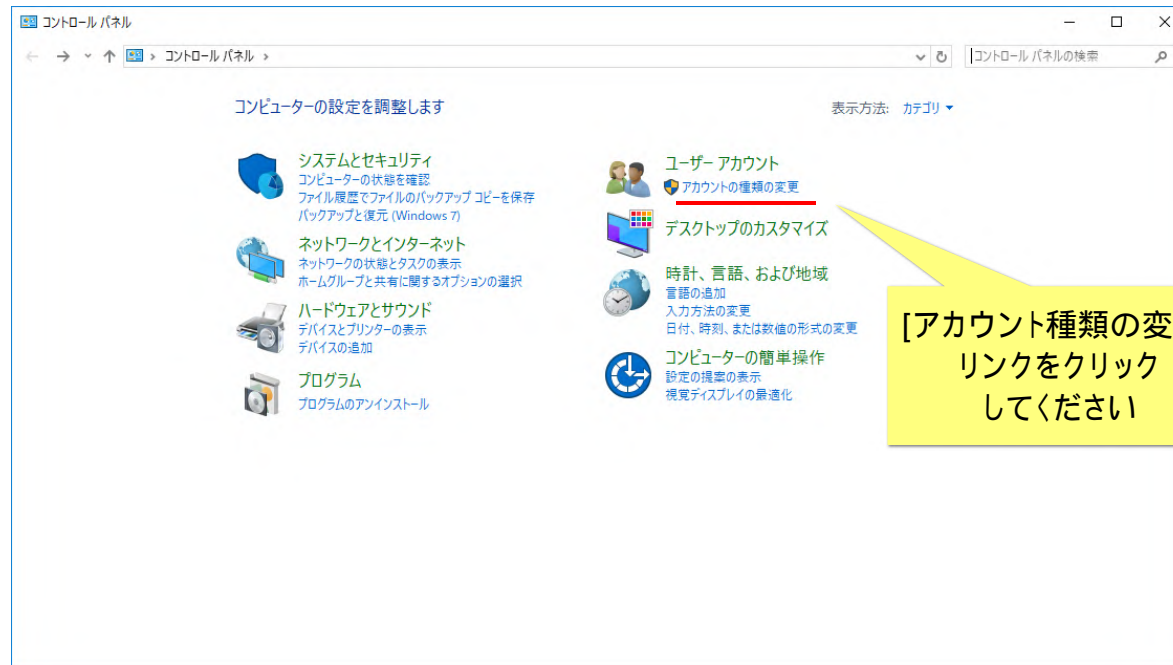
「Administrator」の記載があるか確認してください。
一般ユーザーの場合は「標準ユーザー」と記載されています。

2. 管理者権限の確認方法【Windows 10】の場合

(1) [スタートボタン(デスクトップ画面左下 Windows ボタン)]-[W]-[Windows システムツール]-[コントロールパネル]を選択してください。



(2)[ユーザー アカウント]-[アカウント種類の変更]リンクをクリックしてください。



(3) ユーザーのグループを確認します。



「Administrator」の記載があるか確認してください。
一般ユーザーの場合は「Administrator」の行はありません。

ご注意

本ソフトウェアおよび本ソフトウェアに付属するマニュアルおよびヘルプ（以降各マニュアルと表記します）の著作権は、日本総合システム株式会社にあります。

本ソフトウェアおよび各マニュアルの一部または全部を無断で使用、複製することはできません。

本ソフトウェアおよび各マニュアルを運用した結果の影響については、いっさい責任を負いかねますのでご了承ください。

本ソフトウェアの仕様および各マニュアルの内容は、将来予告なしに変更することがあります。

*StoreManager*は日本総合システム株式会社の日本における登録商標です。

Tanawariは日本総合システム株式会社の中華人民共和国における登録商標です。

Microsoft, Windows, .NET FrameworkおよびSQL Serverは、米国Microsoft Corporationの、米国およびその他の国における登録商標です。

OracleとJavaは、Oracle Corporation およびその子会社、関連会社の米国およびその他の国における登録商標です。

Firebirdは、Firebird Foundation Incorporated.の登録商標です。

文中の社名、商品名等は各社の商標または登録商標である場合があります。

Copyright © 2020 日本総合システム株式会社

StoreManagerGX Version8.0 FAQ 簡易操作マニュアル

第2版

発行日 2020年11月

発行者 日本総合システム株式会社