

【モデルの什器本数を調整するには】

「Tanawari ぼすと」で棚割を投函しようとしていますが、売場一覧の中に投函先の棚割が見つかりません。
サプライヤー様に、什器本数を調整してほしいとされています。

→什器本数が一致していないと、「サプライヤー」が棚割を投函することができません。

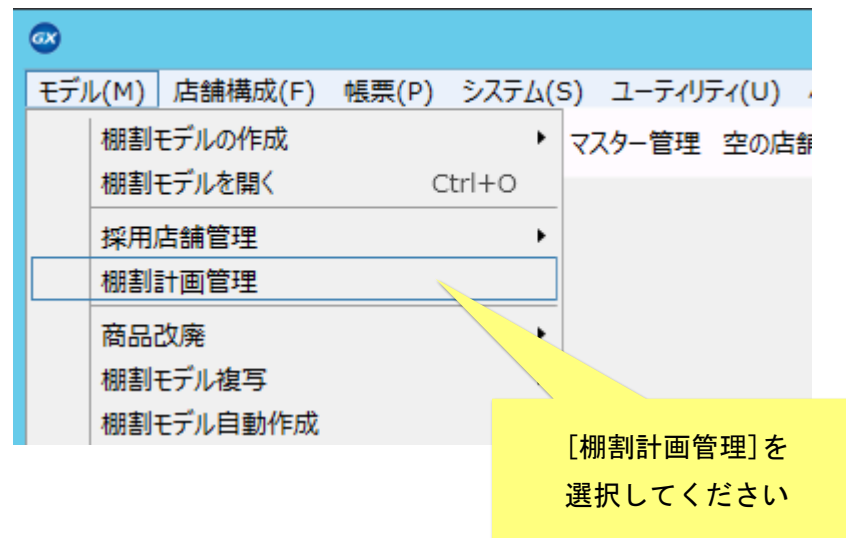
「サプライヤー」から「什器本数が合わない」と問合せがあった場合は、GX 上でモデルの Gondra 本数を確認してください。
必要な場合には、Gondra を追加・削除してください。

目次

| | |
|------------------------------------|---|
| 1. [棚割計画管理画面]を起動する | 2 |
| 2. 実施前のモデルで Gondra 本数を調整する | 5 |
| 3. 既に実施中のモデルで Gondra 本数を調整する | 7 |

1. [棚割計画管理画面]を起動する

- (1) [棚割計画管理]機能を用いて、担当の売場のモデルを調整します。
GX 初期画面メニュー[モデル]-[棚割計画管理]を選択します。



※本資料の GX は小売様用 GX となります。通常の GX には含まれないメニューも存在します。

(2) [売場計画管理画面]が表示されます。対象の売場で[編集]ボタンをクリックします。

売場計画管理(基準日:[2024-03-06]-チェーン:[33333][NSS商店]-領域:[Default])

管理(M) ヘルプ(H)
 ログイン時に自動で実行する

売場変更... 再表示 マーキング設定...

| | 売場コード | 売場名称 | 件数 | 実施中 | 世代1 | 世代2 |
|-------|-------|------|-------|-----|-----|-----|
| 参照 編集 | 001 | ヘアケア | 未確定棚割 | - | 0 | 0 |
| | | | 確定棚割 | 5 | 5 | 0 |
| | | | 採用店舗 | 5 | 5 | 0 |

[編集]を
クリックします

(3) 選択売場の[棚割計画管理画面]が表示されました。

棚割計画管理(基準日:[2024-03-06]-売場:[001][ヘアケア]-チェーン:[33333][NSS商店]-領域:[Default])

管理(M) 棚割(P) 世代(G) ヘルプ(H) 再表示 マーキング設定... クリップボードに出力

| 棚割モデルID | モデル名 | 前世代 | | | | 実施中 | | | | 世代1(2024-04-01) | | | |
|---------|-------------------|--------------------------|------------|----|----|---------------------------|------------|----|-----|---------------------------|------------|----|-----|
| | | チェーン商品未登録数:45 合計店舗数:3 | | | | チェーン商品未登録数:178 合計店舗数:5 | | | | チェーン商品未登録数:178 合計店舗数:5 | | | |
| | | 状態 | 開始日 | 店数 | 品数 | 状態 | 開始日 | 店数 | 品数 | 状態 | 開始日 | 店数 | 品数 |
| SP316 | シャンプー3R 1台6段 | 確定 | 2023-08-01 | 3 | 45 | 確定 | 2023-09-01 | 3 | 45 | 確定 | 2024-04-01 | 3 | 45 |
| SP326 | シャンプー3R 2台6段 | | | | | 確定 | 2023-04-01 | 0 | 87 | 確定 | 2024-04-01 | 0 | 87 |
| SP336 | シャンプー3R 3台6段 | | | | | 確定 | 2023-04-01 | 2 | 107 | 確定 | 2024-04-01 | 2 | 107 |
| SP346 | シャンプー3R 4台6段 | | | | | 確定 | 2023-04-01 | 0 | 138 | 確定 | 2024-04-01 | 0 | 138 |
| SP356 | シャンプー3R 5台6段(比較元) | | | | | 確定 | 2023-04-01 | 0 | 167 | 確定 | 2024-04-01 | 0 | 167 |

採用店舗変更申請の承認 閉じる

2. 実施前のモデルでゴンドラ本数を調整する

(1) 選択売場の[棚割計画管理画面]で、対象のモデルを右クリック→[棚割モデルを開く]をクリックします。

棚割計画管理(基準日:[2024-03-06]-売場:[001][ヘアケア]-チェーン:[33333][NSS商店]-領域:[Default])

管理(M) 棚割(P) 世代(G) ヘルプ(H)

再表示 マーキング設定... クリップボードに出力

| 棚割モデルID | モデル名 | 前世代 | | | | 実施中 | | | | 世代1(2024-04-01) | | | |
|---------|---------------------|--------------------------|------------|----|----|---------------------------|------------|----|-----|---------------------------|------------|----|----|
| | | チェーン商品未登録数:45 合計店舗数:3 | | | | チェーン商品未登録数:178 合計店舗数:5 | | | | チェーン商品未登録数:178 合計店舗数:5 | | | |
| | | 状態 | 開始日 | 店数 | 品数 | 状態 | 開始日 | 店数 | 品数 | 状態 | 開始日 | 店数 | 品数 |
| SP316 | シャンプーリンス3尺1台6段 | 確定 | 2023-08-01 | 3 | 45 | 確定 | 2023-09-01 | 3 | 45 | 確定 | 2024-04-01 | 3 | 45 |
| SP326 | シャンプーリンス3尺2台6段 | | | | | 確定 | 2023-04-01 | 0 | 87 | 確定 | 2024-04-01 | | |
| SP336 | シャンプーリンス3尺3台6段 | | | | | 確定 | 2023-04-01 | 2 | 107 | 確定 | 2024-04-01 | | |
| SP346 | シャンプーリンス3尺4台6段 | | | | | 確定 | 2023-04-01 | 0 | 138 | 確定 | 2024-04-01 | | |
| SP356 | シャンプーリンス3尺5台6段(比較元) | | | | | 確定 | 2023-04-01 | 0 | 167 | 確定 | 2024-04-01 | | |

状態変更
棚割モデル情報
棚割モデルを開く
次世代棚割作成
棚割モデルの終了
棚割モデルの採用終了
棚割モデル削除(D) Delete

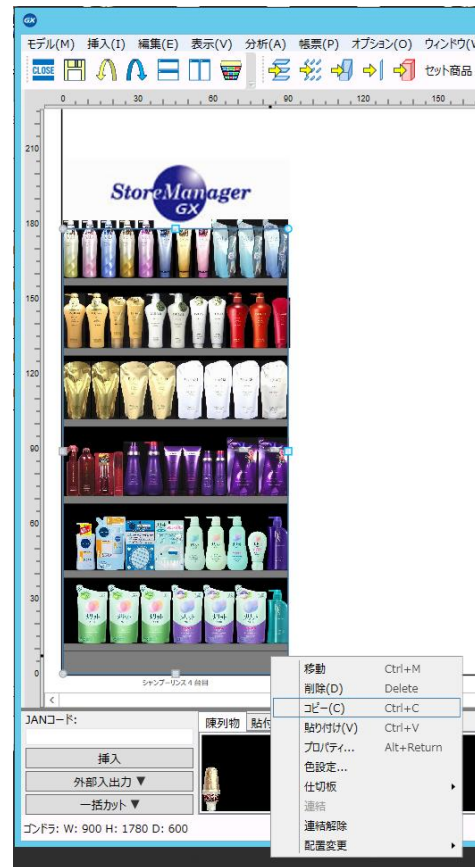
対象モデルを
右クリックします

[棚割モデルを開く]を
クリックします

採用店舗変更申請の承認

閉じる

(2) モデル編集画面が表示されます。既存の gondola を右クリック→[コピー]を用いるなどして、gondola 本数を調整してください。



3. 既に実施中のモデルでゴンドラ本数を調整する

- (1) 既に実施中のモデルを[棚割計画管理画面]から編集することはできません。必要なモデルで「次期モデル」を作成します。選択売場の[棚割計画管理画面]で、対象のモデルを右クリック→[次世代棚割作成]をクリックします。

| 棚割モデルID | モデル名 | 前世代 | | | | 実施中 | | | | 世代1(2024-04-01) | | | |
|---------|----------------|-----|------------|----|----|-----|------------|----|-----|-----------------|------------|----|-----|
| | | 状態 | 開始日 | 店数 | 品数 | 状態 | 開始日 | 店数 | 品数 | 状態 | 開始日 | 店数 | 品数 |
| SP316 | シャンプーリンス3尺1台6段 | 確定 | 2023-08-01 | 3 | 45 | 確定 | 2023-09-01 | 3 | 45 | 確定 | 2024-04-01 | 3 | 45 |
| SP326 | シャンプーリンス3尺2台6段 | | | | | 確定 | 2023-04-01 | 0 | 87 | 確定 | 2024-04-01 | 0 | 87 |
| SP336 | シャンプーリンス3尺3台6段 | | | | | 確定 | 2023-04-01 | 2 | 107 | | | | 107 |
| SP346 | シャンプーリンス3尺4台6段 | | | | | 確定 | 2023-04-01 | 0 | 138 | | | | 138 |
| SP356 | シャンプーリンス3尺5台6段 | | | | | 確定 | 2023-04-01 | 0 | 167 | | | | 167 |

対象モデルを右クリックします

[次世代棚割作成]をクリックします

(2) [棚割モデル情報 作成画面]が表示されます。適切な[開始日]を設定し、[作成]ボタンをクリックします。

[開始日]をクリックし、
カレンダーから
適切な日付を選択します

「明日以降」の日付を選択すると、
本日は[棚割計画管理画面]で
本モデルを確認可能です。

[作成]を
クリックします

棚割モデル情報 作成

状態: 作成中

棚割区分: 参考棚割 チェーン棚割

尺 2台 6段

代表棚割モデル

実施期間

開始日: 2023-04-01 終了日: 2023-04-15

年度: 2024年3月

| 日 | 月 | 火 | 水 | 木 | 金 | 土 |
|----|----|----|----|----|----|----|
| 25 | 26 | 27 | 28 | 29 | 1 | 2 |
| 3 | 4 | 5 | 6 | 7 | 8 | 9 |
| 10 | 11 | 12 | 13 | 14 | 15 | 16 |
| 17 | 18 | 19 | 20 | 21 | 22 | 23 |
| 24 | 25 | 26 | 27 | 28 | 29 | 30 |
| 31 | 1 | 2 | 3 | 4 | 5 | 6 |

分類1:

販売種別:

棚板の数え方: 下から上 (フック別)

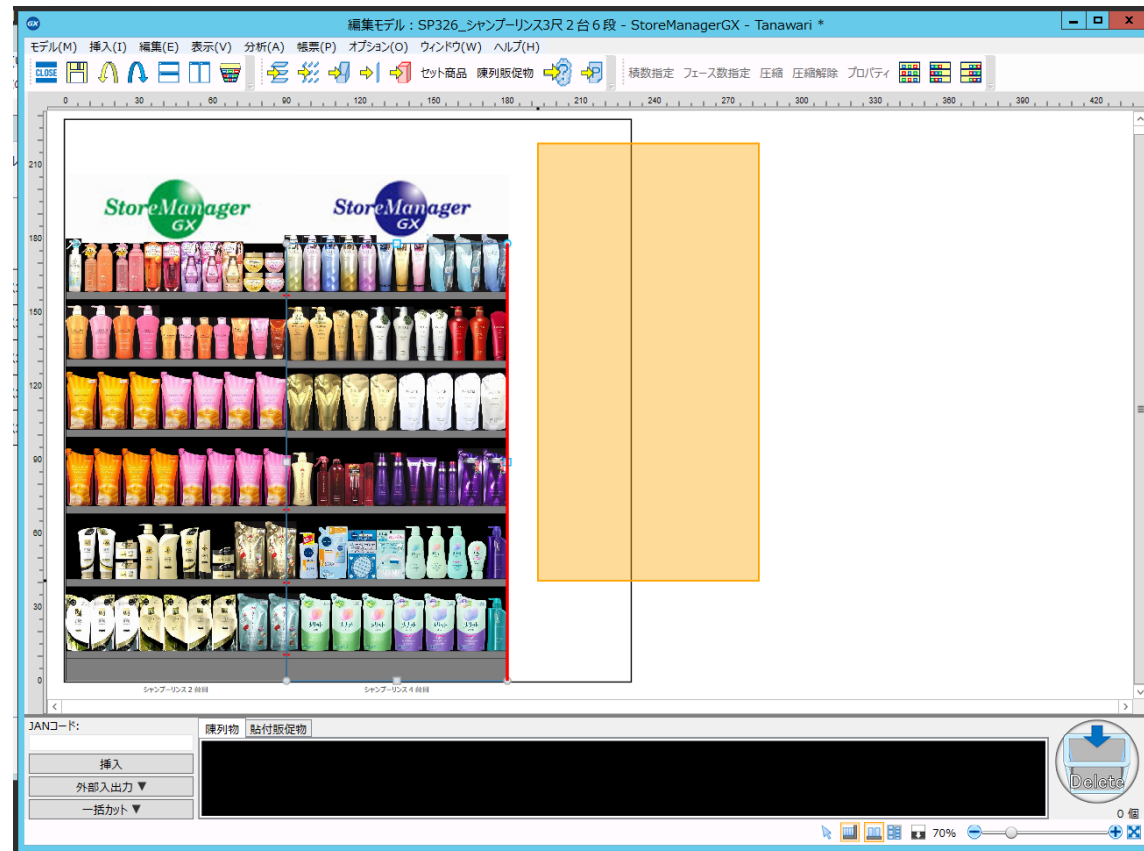
コメント: プロモーションスペースなし

登録日時: 更新日時: 最終更新者: SYSTEM System

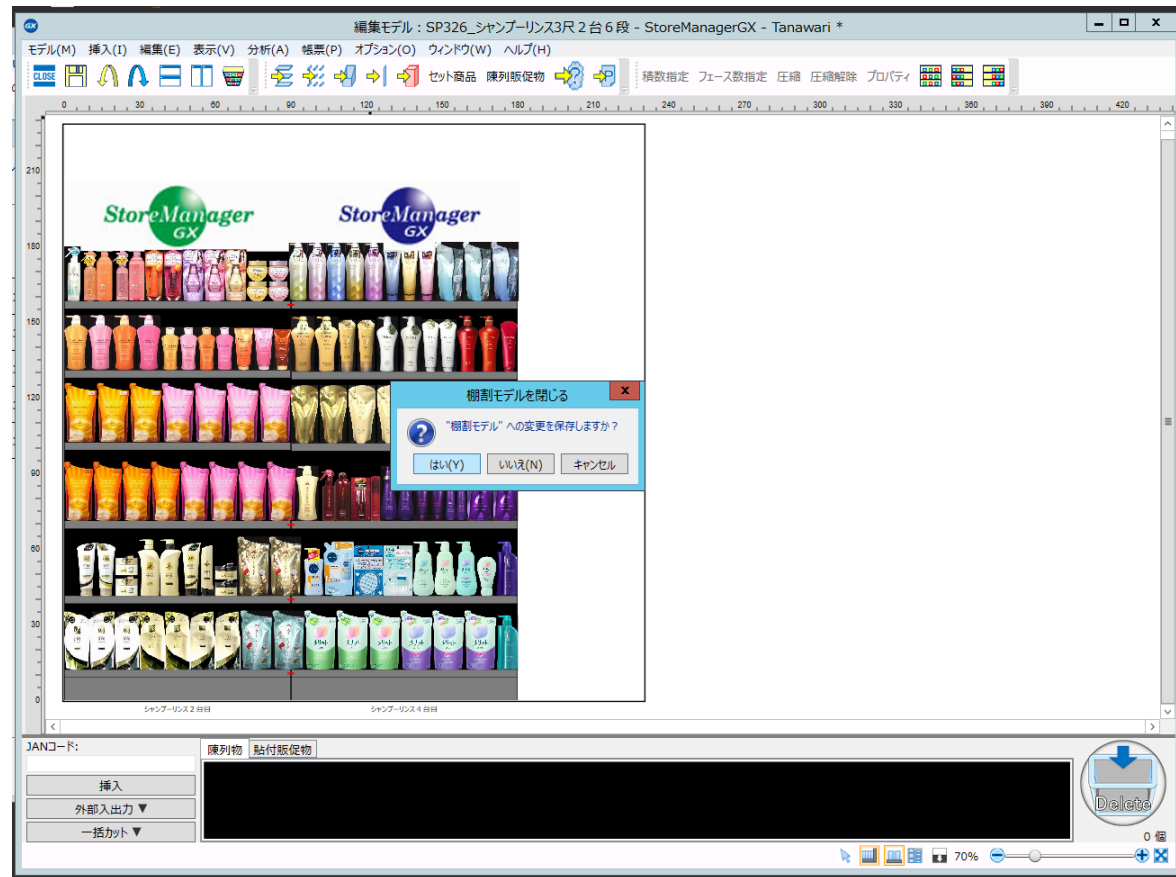
作成 キャンセル

※[棚割計画管理画面]では、状態が「作成中」のモデルは「開始日」が明日以降のもののみが表示されます。
「開始日」を作業日当日以前にすると[棚割計画管理画面]に当該モデルが表示されません。

(3) 新モデルのモデル編集画面が表示されます。既存の gondola を右クリック→[コピー]を用いるなどして、gondola 本数を調整してください。



(4) ゴンドラ本数の調整が終わったら、モデルを保存して閉じます。



(5) 新しいモデルが表示されます。当該モデルの上で右クリック→[状態変更]を選択します。

棚割計画管理(基準日:[2024-03-06]-売場:[001][ヘアケア]-チェーン:[33333][NSS商店]-領域:[Default])

管理/ 再表示 マーキング設定... クリップボードに出力

新しい世代の列が追加されました。

| SP | 商品名 | 商品未登録数:45 | | チェーン商品未登録数:178 | | 世代1(2024-03-07) | | | | 世代2(2024-04-01) | | | | | |
|-------|-------------------|-----------|-----|----------------|-----|-----------------|------------|-----|-----|-----------------|------------|-----|----|----|------------|
| | | 合計店舗数:3 | 店舗数 | 品数 | 店舗数 | 品数 | 状態 | 開始日 | 店舗数 | 品数 | 状態 | 開始日 | | | |
| SP326 | シャンプーリス3R2台6段 | 3 | 45 | 3 | 45 | 確定 | 2023-09-01 | 3 | 45 | 作成中 | 2024-03-07 | 0 | 87 | 確定 | 2024-04-01 |
| SP336 | シャンプーリス3R3台6段 | | | | | 確定 | 2023-04-01 | 2 | 107 | 確定 | | | | 確定 | 2024-04-01 |
| SP346 | シャンプーリス3R4台6段 | | | | | 確定 | 2023-04-01 | 0 | 138 | 確定 | | | | 確定 | 2024-04-01 |
| SP356 | シャンプーリス3R5台6段(比較) | | | | | 確定 | 2023-04-01 | 0 | 167 | 確定 | | | | 確定 | 2024-04-01 |

対象モデルを右クリックします

[状態変更]をクリックします

採用店舗変更申請の承認 閉じる

(6) [状態変更画面] が表示されます。[確定] を選択し、[更新] ボタンをクリックします。

棚割計画管理(基準日:[2024-03-06]-売場:[001][ヘアケア]-チェーン:[33333][NSS商店]-領域:[Default])

管理(M) 棚割(P) 世代(G) ヘルプ(H)

再表示 マーキング設定... クリップボードに出力

| 棚割モデルID | モデル名 | 前世代 | | | | 実施中 | | | | 世代1(2024-03-07) | | | | 世代2(2024-04-01) | |
|---------|---------------|-----|------------|----|----|-----|------------|----|-----|-----------------|------------|----|-----|-----------------|------------|
| | | 状態 | 開始日 | 店数 | 品数 | 状態 | 開始日 | 店数 | 品数 | 状態 | 開始日 | 店数 | 品数 | 状態 | 開始日 |
| SP316 | シャンプーリス3尺1台6段 | 確定 | 2023-08-01 | 3 | 45 | 確定 | 2023-09-01 | 3 | 45 | 確定 | 変更なし | 3 | 45 | 確定 | 2024-04-01 |
| SP326 | シャンプーリス3尺2台6段 | | | | | 確定 | 2023-04-01 | 0 | 87 | 作成中 | 2024-03-07 | 0 | 87 | 確定 | 2024-04-01 |
| SP336 | シャンプーリス3尺3台6段 | | | | | 確定 | 2023-04-01 | 2 | 107 | 確定 | 変更なし | 2 | 107 | 確定 | 2024-04-01 |
| SP346 | シャンプーリス3尺4台6段 | | | | | | | | | 確定 | 変更なし | 0 | 138 | 確定 | 2024-04-01 |
| SP356 | シャンプーリス3尺5台6段 | | | | | | | | | 確定 | 変更なし | 0 | 167 | 確定 | 2024-04-01 |

状態変更

- 確定
- 仮確定
- 作成中

更新 キャンセル

[確定]をクリックします

[更新]をクリックします

採用店舗変更申請の承認 閉じる

(7) 対象モデルが確定されました。

夜間処理により、本モデルが Tanawari ぽすとへ反映されます。

サプライヤー様は、翌朝から Tanawari ぽすとで Gondola 本数が調整されたモデルへの投函が可能となります。

Tanawariぽすとサービス (サプライヤー/小売本部)

StoreManager GX

※下記②に存在しない棚割モデルIDはこちらから追加してください。本機能を利用する場合は必ず小売本部担当者に事前確認してください。

新規棚割モデルID

① GX交換データアップロード

投函する棚割をGX交換データファイルでご用意ください。
ファイルサイズの上限は 100 MBです。

③ 棚替予定日選択

棚替予定日を指定してください。小売本部の棚割の開始日より前の棚割は投函しないでください。

④ 連絡事項入力

投函データが小売本部の棚割システムに登録されると小売本部担当者にメール通知されます。

⑤ 投函実行

投函の数時間後に小売本部の棚割システムに提案棚割が登録されます。

② 小売本部の管理する棚割と什器本数が同じ棚割モデルを選択できます。投函する提案棚割をプルダウンから選択してください。

アップロードデータ確認

| 投函する提案棚割 | | 小売本部の管理する棚割 | | | | |
|----------|-----|-------------|---------------|------|-------|------------|
| 棚割モデルID | 開始日 | 商品投函率 | 棚割モデルID | 什器本数 | 採用店舗数 | 開始日 |
| モデル名 | | | モデル名 | | | |
| ----- | | | SP316-A | 1 | 8 | 2023-12-15 |
| | | | 3R 1 台 7 段 | | | |
| ----- | | | SP326-B | 2 | 7 | 2023-12-15 |
| | | | 3R 2 台 6 段 | | | |
| ----- | | | SP336-C | 3 | 16 | 2023-12-15 |
| | | | 3R 3 台 6 段 | | | |
| ----- | | | SP346-D | 4 | 12 | 2023-12-15 |
| | | | 3R 4 台 6 段 | | | |
| ----- | | | SP356-E | 5 | 14 | 2023-12-15 |
| | | | 3R 5 台 6 段 | | | |
| ----- | | | SP356-E(COPY) | 5 | 16 | 2023-12-15 |
| | | | 3R 5 台 6 段 | | | |

※サプライヤー様 Tanawari ぽすと投函画面の例

ご 注 意

- 本ソフトウェアおよび本ソフトウェアに付属するマニュアルおよびヘルプ（以降各マニュアルと表記します）の著作権は、日本総合システム株式会社にあります。
- 本ソフトウェアおよび各マニュアルの一部または全部を無断で使用、複製することはできません。
- 本ソフトウェアおよび各マニュアルを運用した結果の影響については、いっさい責任を負いかねますのでご了承ください。
- 本ソフトウェアの仕様および各マニュアルの内容は、将来予告なしに変更することがあります。

- ※ **StoreManager**は日本総合システム株式会社の日本における登録商標です。
- ※ **Tanawari**は日本総合システム株式会社の中華人民共和国における登録商標です。
- ※ **Microsoft, Windows, .NET Framework**および**SQL Server**は、米国**Microsoft Corporation**の、米国およびその他の国における登録商標です。
- ※ **Oracle**と**Java**は、**Oracle Corporation** およびその子会社、関連会社の米国およびその他の国における登録商標です。
- ※ **Firebird**は、**Firebird Foundation Incorporated.**の登録商標です。
- ※ 文中の社名、商品名等は各社の商標または登録商標である場合があります。

Copyright © 2026 日本総合システム株式会社

StoreManagerGX Version12.0 FAQ 簡易操作マニュアル

第1版

発行日 2026年4月

発行者 日本総合システム株式会社